

# Tempo de Votação - Resumo

Ano Pleito    Pleito    UF    Município    Zona Eleitoral    Tipo Identificação Eleitor  
 2022    Eleições 2022 (02/10/2022)    PR    Tudo    Tudo    Tudo

Atendimento Total - TMAE(seg)

82,42

Média Habilitação - TMHE(seg)

23,43

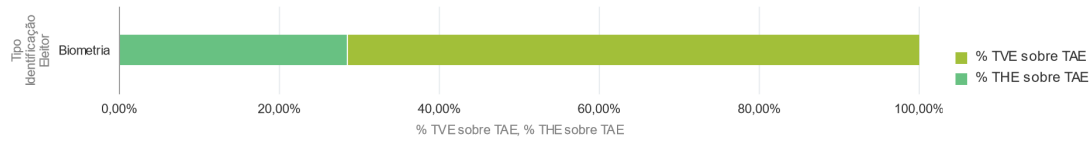
Média Votação - TMVE(seg)

58,99

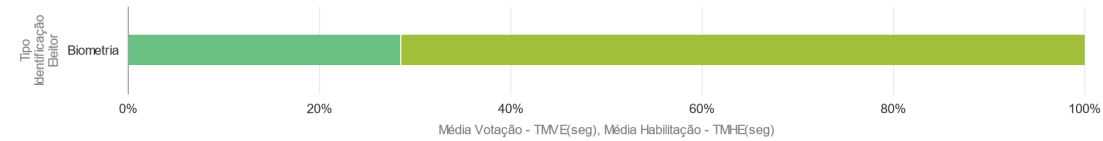
Média Entre eleitor - TMEE(seg)

31,54

% TVE sobre TAE, % THE sobre TAE por Tipo Identificação Eleitor



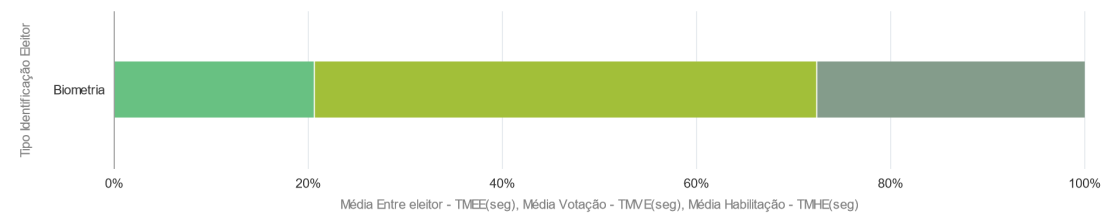
Média Votação - TMVE(seg), Média Habilitação - TMHE(seg) por Tipo Identificação Eleitor



## Resumo

Tipo Identificação Eleitor	Qtd. de eleitor	Média Habilitação - TMHE(seg)	Média Votação - TMVE(seg)	Atendimento Total - TMAE(seg)	Média Entre eleitor - TMEE(seg)	% THE sobre TAE	% TVE sobre TAE
Biometria	6.826.156	23,43	58,99	82,42	31,54	28,43%	71,57%
Total Geral	6.826.156	23,43	58,99	82,42	31,54	28,43%	71,57%

Média Entre eleitor - TMEE(seg), Média Votação - TMVE(seg), Média Habilitação - TMHE(seg) por Tipo Identificação Eleitor



## Notas explicativas

As métricas de tempo de votação consideradas são as seguintes:

- Nos painéis de tempo de votação, considera-se atendimento do eleitor o conjunto de ações para habilitação e votação do eleitor.
- As métricas a seguir são dadas em **segundos**: THE, TVE, TAE, TEE, TMHE, TMVE, TMAE, TMEE.
- THE**: tempo de habilitação do eleitor. É o tempo transcorrido entre os eventos "Título digitado pelo mesário" e "Eleitor habilitado" durante o atendimento de um eleitor. No caso, considera-se o "Título digitado pelo mesário" mais recente. O evento "Título digitado pelo mesário" só ocorre após o primeiro pressionamento do "confirma", após a digitação do título.
- TVE**: tempo de votação do eleitor. É o tempo transcorrido entre o evento "Eleitor habilitado" e o evento "Voto computado" durante o atendimento de um eleitor.
- TAE**: tempo de atendimento do eleitor. É dado pela soma do tempo de habilitação e votação, ou seja **TAE = THE + TVE**.
- TEE**: tempo entre o final da votação de um eleitor e o início da habilitação do próximo eleitor.
- QTE**: quantidade de eleitores considerados. É a quantidade total de eleitores consideradas no cômputo do tempo de votação a partir do processamento dos log. Não necessariamente é igual ao comparecimento haja vista que nem todos os logs são processados.
- TMHE**: tempo médio de habilitação do eleitor. Média aritmética dos tempos de habilitação para a seção, município ou UF considerada. É dado por **TMHE = Somatório(THE) / QTE**