

# RELATÓRIO DE DESEMPENHO DO PLANO DE LOGÍSTICA SUSTENTÁVEL – PLS

## ANO 2019 5ª FASE

### **OBJETIVOS** DE DESENVOLVIMENTO SUSTENTÁVEL



**TRIBUNAL REGIONAL ELEITORAL DO PARANÁ – TRE/PR**  
**RELATÓRIO DE DESEMPENHO/2019**

**Presidente**

Desembargador Gilberto Ferreira

**Vice-Presidente e Corregedor**

Desembargador Tito Campos de Paula

**Diretoria Geral**

Valcir Mombach

**Coordenadoria de Planejamento Estratégico**

Solange Maria Vieira

**Comitê de Gestão Estratégica e Plano de Logística Sustentável – CGEPLS**

- Rachel Diogenes Ramina Rezler – Assessoria-Chefe da Presidência;
- Helton Jose Sanchez – Secretaria de Orçamento, Finanças e Contabilidade;
- Danielle Cidade Morgado Maemura – Secretaria Judiciária;
- Mônica Miranda Gama Monteiro – Secretaria da Corregedoria Regional Eleitoral;
- Gilmar Jose Fernandes de Deus - Secretaria de Tecnologia da Informação;
- Mozar de Ramos - Coordenadoria de Desenvolvimento e Saúde;
- Solange Maria Vieira - Coordenadoria de Planejamento Estratégico;
- Marlene Regina Kovalski - Coordenadoria de Material e Patrimônio;
- Ivanilda da Silva - Coordenadoria de Infraestrutura Predial;
- Flávio Henrique Marçal Rodrigues - Coordenadoria de Segurança, Transporte e Apoio Administrativo;
- Rubiane Barros Barbosa Kreuz - Coordenadoria de Comunicação Social;
- Maria de Fatima Almeida - Coordenadora de Licitações e Contratos;
- Lucianna Maria de Araujo Sampaio - Assessora Jurídica da Diretoria-Geral;
- Cláudia Valéria Bevilacqua Gonçalves - Chefe da Seção de Gestão da Sustentabilidade;
- Leandro Espíndola Nogueira - Chefe de Cartório Eleitoral.

**Seção de Gestão da Sustentabilidade**

- Cláudia Valéria Bevilacqua Gonçalves
- Joseli Priscila de Oliveira Schuhli

# SUMÁRIO

INTRODUÇÃO.....	04
MÉTODO PARA EXECUÇÃO E AVALIAÇÃO DE RESULTADO DAS ATIVIDADES	
COMPONENTES DO PLS-AÇÕES 2019.....	05
MECANISMO DE OPERACIONALIZAÇÃO DO PROCESSO DA GESTÃO	
SUSTENTÁVEL DO PLANO DE LOGÍSTICA SUSTENTÁVEL.....	05
INDICADORES ECONÔMICOS .....	24
COPOS.....	24
ENERGIA ELÉTRICA.....	26
ÁGUA E ESGOTO.....	26
TELEFONIA.....	27
LIMPEZA.....	27
COMBUSTÍVEL.....	28
VEÍCULOS.....	28
LAYOUT.....	29
CONSIDERAÇÕES FINAIS.....	29
CONCLUSÃO.....	30
ANEXO .....	31
INDICADORES PARA AVALIAÇÃO DO DESEMPENHO AMBIENTAL E	
ECONOMICO CONFORME RESOLUÇÃO/TSE N.º 23474/2016.....	31

## **1. INTRODUÇÃO:**

Trata-se da apresentação do Relatório de Desempenho do Plano de Logística Sustentável do Tribunal Regional Eleitoral do Paraná – TRE/PR, referente a consolidação dos resultados alcançados, a evolução do desempenho dos indicadores estratégicos desta Justiça Eleitoral com foco socioambiental e econômico e a identificação das ações a serem desenvolvidas ou modificadas para o ano subsequente conforme o previsto no artigo 23 da Resolução CNJ nº 201/2015 e, art. 23 da Resolução TRE/PR N.º 23.474/2016.

A execução das atividades decorrentes da instituição da política administrativa, formuladas dentro dos conceitos da sustentabilidade, foi inserida, no âmbito deste Tribunal, neste ano de 2019, por meio do Plano de Logística Sustentável – PLS que contemplaram os objetivos e responsabilidades definidas, ações, metas, prazos de execução, mecanismos de monitoramento e avaliação de resultados, que permitiram estabelecer e acompanhar práticas de sustentabilidade, racionalização e qualidade, que objetivem uma melhor eficiência do gasto público e da gestão dos processos de trabalho, considerando a visão sistêmica da Justiça Eleitoral, conforme preconiza o art. 10 da Resolução 23.474/2016 do TSE.

Na sua consecução, o PLS – ações 2019 foi elaborado na esteira das Resoluções 201/2015/CNJ e 23.474/2016/TSE, que, por sua vez, respaldou-se na seguinte legislação: Art. 170 e 225 da Constituição Federal da República Federativa do Brasil; na Lei Federal 8666/93 e Decreto 7.746/2012; na Lei 12.187; na Lei 12.305/2010 e Decreto regulatório 7.404/2010, na Lei 11.419/2006; na Resolução 23.439/2015; nas Instruções Normativas 1/2010 e 12/2012; no Relatório de Gestão Individual que integra o processo de Tomada de Contas Anual do TCU o qual trata da “gestão do uso de recursos renováveis e sustentabilidade ambiental”; nas recomendações do TCU, dispostas no Acórdão nº 1752/2011, que trata das medidas de eficiência por meio do uso racional de energia, água e papel adotadas pela Administração Pública e na Resolução 807/2018/TRE/PR, que dispõe sobre a Política Institucional de Sustentabilidade da Justiça Eleitoral do Paraná e dá outras providências.

As diretrizes institucionais inerentes à política de sustentabilidade deste TRE/PR são conduzidas e submetidas, regularmente, ao Comitê de Gestão Estratégica e Plano

de Logística Sustentável – CGEPLS, instituído pela Resolução n. 756/2017, cuja composição e competências estão expressamente previstas nos artigos 12 e 13 da citada resolução.

## **2. MÉTODO PARA A EXECUÇÃO E AVALIAÇÃO DE RESULTADO DAS ATIVIDADES COMPONENTES DO PLS-AÇÕES 2019**

Foi utilizada a plataforma virtual do sistema “Escritório de Projetos” deste TRE/PR, através do Projeto denominado “Logística Sustentável – PLS 5ª FASE”, para a inserção individual das ações 2019 e respectivo acompanhamento, contemplando: Objetivo do plano de ação; metas quantificadas a serem alcançadas para cada indicador; detalhamento de implementação das ações; unidades e áreas envolvidas na implantação de cada ação e respectivos responsáveis; cronograma de implementação das ações; e, previsão de recursos financeiros, humanos, instrumentais, entre outros, necessários para a implementação das ações, conforme preconiza o art. 18 da Res. TSE n.º 23474/2016, bem como, para acompanhamento dos indicadores mínimos para a avaliação do desempenho ambiental e econômico do PLS-JE (Anexo I da Res. n.º 23.474/2016).

## **3. MECANISMO DE OPERACIONALIZAÇÃO DO PROCESSO DA GESTÃO SUSTENTÁVEL DO PLANO DE LOGÍSTICA SUSTENTÁVEL**

### **a) DA FORMALIZAÇÃO:**

A formalização do PLS-Ações 2019 se deu em processo administrativo, PAD/TREPR n.º 10.365/18 e, para cada tema selecionado, dentre os preconizados pelo art. 16 da Res./TSE n.º 23.474/2016, foram criados os respectivos “planos de Ação”.

### **b) DAS AÇÕES E DOS RESULTADOS SOCIAIS/AMBIENTAIS E ECONÔMICOS ALCANÇADOS, SEGUINDO CONTEÚDO TEMÁTICO DO PLANO DE LOGÍSTICA SUSTENTÁVEL PRECONIZADO PELO ART. 16 DA RES. 23.474/2016:**

**b.1 Ação: Uso eficiente de insumos e materiais considerando, inclusive, o processo eletrônico de votação, a implantação do PJE e a informatização dos processos e procedimentos administrativos:**

**b.1.1. PROJETOS:**

Objetivos do Desenvolvimento Sustentável – ONU correspondente:



**b.1.1.1. OUTSOURCING DE IMPRESSÃO – SEDE**

**GESTOR:** SECRETARIA DE TECNOLOGIA DA INFORMAÇÃO  
(SEÇÃO DE GESTÃO DE EQUIPAMENTOS DE INFORMÁTICA).

**b.1.1.2. ESTUDOS, PROJETO E ESTABELECIMENTO DE CRITÉRIOS DE SUSTENTABILIDADE PARA AQUISIÇÃO DE MATERIAIS DE CONSUMO E PERMANENTES**

**GESTOR:** SECRETARIA DE GESTÃO DE SERVIÇOS (SEÇÃO DE GESTÃO DE MATERIAL DE CONSUMO E SEÇÃO DE GESTÃO DE PATRIMÔNIO)

**b.1.1.3. AMPLIAÇÃO DA UTILIZAÇÃO DO PJE PARA TODAS AS CLASSES PROCESSUAIS ORIGINÁRIAS DO 2º GRAU DE JURISDIÇÃO**

**GESTOR:** SECRETARIA JUDICIÁRIA

**Objetivo:** Maximizar a utilização dos recursos financeiros nas aquisições de materiais de consumo, bem como promover a utilização dos materiais de forma

consciente e sustentável, buscando um menor impacto ambiental, na medida de suas paulatinas implementações.

### **Resultados Alcançados:**

- Projeto b.1.1.1.: Constituição de agrupamento de impressoras para uso compartilhado. 2. Avaliação para implementação de prestação de serviços especializados de impressão (outsourcing); - Processo em andamento.
- Projetos b.1.1.2. em andamento na SGMC seguirão inseridos no Escritório de Projetos para o ano de 2020;
- Projeto b.1.1.3.: Edição da Portaria Presidência TRE nº 167, de 23/02/2018. Tornando obrigatória a utilização do Processo Judicial Eletrônico (PJe) no 2º grau de jurisdição, sem prejuízo das classes arroladas no art. 2º da Resolução TRE n. 774/2017, para propositura e tramitação de algumas Classes Processuais, indicadas na Portaria.

## **b.2. Ação: Energia elétrica:**

### **b.2.1. PROJETOS:**

Objetivos do Desenvolvimento Sustentável – ONU correspondente:



#### **b.2.1.1. PROJETO IMPLANTAÇÃO DA USINA FOTOVOLTAICA**

**GESTOR:** SECRETARIA DE ORÇAMENTO, FINANÇAS E CONTABILIDADE

#### **b.2.1.2. PROJETO SUBSTITUIÇÃO DE LÂMPADAS FLUORESCENTES POR LED E DE EQUIPAMENTOS DE AR-CONDICIONADO**

**GESTOR:** SECRETARIA DE GESTÃO DE SERVIÇOS (SEÇÃO DE MANUTENÇÃO DE IMÓVEIS DA CAPITAL)

**Objetivo:** Com a incorporação desta Instituição aos conceitos da Sustentabilidade, nas suas atividades de contratação de bens e serviços, o TRE/PR, através de cada unidade específica, estudou e está implantando uma quantidade de ações, registradas acima, que ao serem operacionalizadas, contribuirão para a redução do consumo do item Energia Elétrica, em níveis a serem avaliados, na medida de suas paulatinas implementações.

### **Resultados Alcançados:**

- Projetos b.2.1.1: Construção e operação, pelo Tribunal Regional Eleitoral do Paraná, de USINA FOTOVOLTAICA (UFV) no Município de Paranavaí-PR, com potência instalada no total de 2MWp (dois megawatts pico), com a finalidade de suprir a necessidade de consumo de energia elétrica da totalidade dos imóveis da Justiça Eleitoral Paranaense, em consonância com as normas emanadas do Conselho Nacional de Justiça e das recomendações constantes nos Objetivos de Desenvolvimento Sustentável - ODS, constantes da Agenda 2030 promovida pela Organização das Nações Unidas - ONU e de acordo com as políticas públicas das práticas de sustentabilidade nos pilares econômico, social e ambiental, adotadas nos processos administrativos deste Tribunal Regional há mais de década, visando atingir o ideal do ambientalmente correto, do socialmente justo e do desenvolvimento econômico equilibrado. A USINA FOTOVOLTAICA DE PARANAVAÍ/PR foi inaugurada e entrou em funcionamento em 28 de junho de 2019!

- Projeto b.2.1.2.: Na data de abril de 2019 iniciaram-se, no edifício-sede do TRE-PR e no Fórum Eleitoral de Curitiba, as trocas de lâmpadas fluorescentes por lâmpadas tubulares de led, que apresentam maior fluxo luminoso que as atuais e menor consumo de energia. A medida é parte do Projeto de Eficientização Energética (PEE 2016), firmado com a Companhia Paranaense de Energia (Copel); substituição dos equipamentos de ar-condicionado de todas as unidades da Secretaria de Gestão de Pessoas (SECGP) e de algumas salas da Secretaria de Controle Interno e Auditoria (SECIA).



### b.3. Água e esgoto:

#### **PROJETO PARA LIMPEZA E MONITORAMENTO DA CAIXA DE ÁGUA E HIGIENIZAÇÃO DOS BEBEDOUROS**

**GESTOR:** COORDENADORIA DE INFRAESTRUTURA PREDIAL

Objetivos do Desenvolvimento Sustentável – ONU correspondente:



O monitoramento da qualidade da água tem o objetivo de preservar a saúde dos usuários internos e externos que trabalham e transitam pelo TREPR.

### b.4. Ação: gestão de resíduos:

**PROJETO:** PADRONIZAÇÃO DOS PROCEDIMENTOS DE GESTÃO E DESTINAÇÃO ADEQUADA DOS RESÍDUOS SÓLIDOS/ PROJETO EM ANDAMENTO.

**GESTOR:** SEÇÃO DE GESTÃO DA SUSTENTABILIDADE

Objetivos do Desenvolvimento Sustentável – ONU correspondente:



**Oportunidade:** Aplicabilidade dos princípios dos “5 R’s”: Reduzir, Reutilizar, Reciclar, Repensar e Recuperar, com o objetivo de reduzir a geração de resíduos através da mudança de comportamento de cada indivíduo, priorizando a redução do consumo e o reaproveitamento dos resíduos, através da coleta seletiva, via associação/cooperativa de catadores de papel, em concreta ação de inclusão social.

### Resultados Alcançados:

1) publicação do Edital de Chamamento Público para Cadastramento 01/2019 com o objetivo de cadastrar associações e/ou cooperativas de catadores de materiais recicláveis para coletarem os resíduos recicláveis, assim considerados os materiais passíveis de retorno ao seu ciclo produtivo, gerados pela Sede do Tribunal Regional Eleitoral do Paraná, Zonas Eleitorais da Capital e do interior do Estado do Paraná;

Atualmente a Justiça Eleitoral do Paraná conta com 99% de serviços de coleta com Associação de Catadores/Cooperativas e coletas municipais, sendo apenas 1% dos municípios que contam apenas com catadores autônomos.

Obs.: Em anexo segue a relação dos Cartórios com a nomeação de cada Associação de Associação/Cooperativa.

GESTÃO DE RESÍDUOS SÓLIDOS		
TERMOS DE COMPROMISSO FIRMADOS COM ASSOCIAÇÕES / COOPERATIVAS - ZONAS ELEITORAIS DA CAPITAL E INTERIOR. EM CONFORMIDADE COM O DECRETO Nº 5.940/2006.		
LEGISLAÇÃO: LEI FEDERAL 12.305/2010 E DECRETO Nº 5.940/2006.		
Edital de Cadastramento nº 01/2013		
Cartório Eleitoral - Cidade	No do PAD	Nome da Associação / Cooperativa
CARTÓRIO DA 20ª ZONA ELEITORAL - WENCESLAU BRAZ	3.134/2018	APRES - Associação dos Profissionais de Reciclagem de Resíduos Sólidos de Wenceslau Braz
CARTÓRIO DA 28ª ZONA ELEITORAL - APUCARANA	14.833/2017 (9.267/2019)	Cooperativa Mista de Trabalho e Produção de Catadores e Separadores de Materiais Recicláveis de Apucarana - COCAP
CARTÓRIO DA 33ª ZONA ELEITORAL - UNIÃO DA VITÓRIA	1.288/2015	COPERTRAGE - Cooperativa de Trabalho dos Agentes Ecológicos de União da Vitória/PR
CARTÓRIO DA 72ª ZONA ELEITORAL - PARANAVAI	2.067/2016	COOPERVAI - Cooperativa de Seleção de Materiais Recicláveis e Prestação de Serviços de Paranaíba
CARTÓRIO DA 75ª ZONA ELEITORAL - TOLEDO	15.339/2016	Associação dos Catadores de Materiais Recicláveis do Município de Toledo
CARTÓRIO DA 148ª ZONA ELEITORAL - TOLEDO	7.857/2019	
CARTÓRIO DA 77ª ZONA ELEITORAL - BELA VISTA DO PARAÍSO		
CARTÓRIO DA 88ª ZONA ELEITORAL - CIANORTE	11.428/2017	Associação Assistencial dos Agentes Ambientais da Reciclagem de Cianorte

CARTÓRIO DA 100ª ZONA ELEITORAL - PARAÍSO DO NORTE	14.565/2017	ACOMARP - Associação dos Coletores de Material Reciclável de Paraíso do Norte
CARTÓRIO DA 113ª ZONA ELEITORAL - ASSIS CHATEAUBRIAND	9.177/2019	Associação dos Catadores de Materiais Recicláveis - ACAMAR
CARTÓRIO DA 125ª ZONA ELEITORAL - TERRA ROXA	2.202/2014	Associação de Catadores de Lixo Recicláveis de Terra Roxa (Amigos da Natureza)
CARTÓRIO DA 126ª ZONA ELEITORAL - CORBÉLIA	2.756/2017	ACOMAR - Associação de Coleta de Materiais Recicláveis, Sólidos e Orgânicos
CARTÓRIO DA 137ª ZONA ELEITORAL - MARINGÁ	2.556/2017	Associação de Agentes Ecológicos e Recicláveis - COOPERCICLA Cooperativa de Coleta Seletiva de Lixo Urbano, Aquisição e Comercialização de Bens Recicláveis de Maringá.
CARTÓRIO DA 144ª ZONA ELEITORAL - FAZENDA RIO GRANDE	5.451/2015	Associação de Catadores de Materiais Recicláveis Comunidade Unida de Fazenda Rio Grande
CARTÓRIO DA 149ª ZONA ELEITORAL - CIANORTE	9.503/2019	Associação Assistencial dos Agentes Ambientais da Reciclagem de Cianorte
CARTÓRIO DA 154ª ZONA ELEITORAL - MARINGÁ (DIREÇÃO DO FÓRUM)	8.119/2019	Associação de Agentes Ecológicos e Recicláveis - COOPERCICLA Cooperativa de Coleta Seletiva de Lixo Urbano, Aquisição e Comercialização de Bens Recicláveis de Maringá.
CARTÓRIO DA 183ª ZONA ELEITORAL - CAMPO MOURÃO	2.315/2017	ASSOCIGUÁ - Associação dos Trabalhadores com Materiais Recicláveis e Prestações de Serviços da Vila Guarujá
CARTÓRIO DA 194ª ZONA ELEITORAL - MATINHOS	7.527/2015	ANCRESMAT- Associação dos Coletores e Seleccionadores de Resíduos Sólidos de Matinhos
CARTÓRIO DA 199ª ZONA ELEITORAL - SÃO JOSÉ DOS PINHAIS	2.491/2017	Associação de Catadores de Materiais Recicláveis Moranguinho.
		Associação de Catadores de Materiais recicláveis Semente do Amanhã.

<b>Edital de Cadastramento nº 01/2017</b>		
<b>Cartório Eleitoral - Cidade</b>	<b>No do PAD</b>	<b>Nome da Associação / Cooperativa</b>
CARTÓRIO DA 24ª ZONA ELEITORAL - JACAREZINHO	2.075/2017	ASSOMARJA - Associação de Coletores de Materiais Recicláveis de Jacarezinho/PR
CARTÓRIO DA 25ª ZONA ELEITORAL - CAMBARÁ	3.796/2016	Cooperativa de Catadores de Materiais Recicláveis de Cambará - RECICLAM
CARTÓRIO DA 30ª ZONA ELEITORAL - PRUDENTÓPOLIS	15.479/2016	AGECO - Agentes Ecológicos - Materiais Recicláveis de Prudentópolis
CARTÓRIO DA 33ª ZONA ELEITORAL - UNIÃO DA VITÓRIA	1.288/2015	COPERTRAGE - Cooperativa de Trabalho dos Agentes Ecológicos de União da Vitória/PR
CARTÓRIO DA 41ª ZONA ELEITORAL - LONDRINA	9.319/2013	COOPER REGIÃO - Cooperativa de Trabalho de Catadores de Materiais Recicláveis e Resíduos Sólidos da Região Metropolitana de Londrina
CARTÓRIO DA 42ª ZONA ELEITORAL - LONDRINA	7.773/2019	COOPER REGIÃO - Cooperativa de Trabalho de Catadores de Materiais Recicláveis e Resíduos Sólidos da Região Metropolitana de Londrina
CARTÓRIO DA 50ª ZONA ELEITORAL - ARAUCÁRIA	4.202/2018 (9.337/2019)	Associação de Catadores de Materiais Recicláveis
CARTÓRIO DA 57ª ZONA ELEITORAL - ANDIRÁ	15.431/2016	RECIAR - Associação dos Recicladores de Resíduos de Andirá e Região.
CARTÓRIO DA 58ª ZONA ELEITORAL - BANDEIRANTES	2.684/2017	Associação Futuro do Amanhã de Catadores de Papéis e Materiais Reaproveitáveis de Bandeirantes
CARTÓRIO DA 60ª ZONA ELEITORAL - MANDAGUARI	2.117/2017	Associação dos Catadores de Materiais Recicláveis de Mandaguari - ACAMAN
CARTÓRIO DA 61ª ZONA ELEITORAL - ARAPONGAS	7.962/2019	ASCAR - Associação dos Coletores Ambientais de Arapongas ASCAR - Associação dos Coletores Ambientais de Arapongas

CARTÓRIO DA 69ª ZONA ELEITORAL - FRANCISCO BELTRÃO	2.513/2018	Associação dos Catadores de Papel de Francisco Beltrão
CARTÓRIO DA 70ª ZONA ELEITORAL - JANDAIA DO SUL	5.696/2017	ASCAMAR - Associação dos Agentes Ambientais Catadores de Materiais Recicláveis de Jandaia do Sul/PR.
CARTÓRIO DA 71ª ZONA ELEITORAL - NOVA ESPERANÇA	9.313/2019	COCAMARE - Cooperativa de Catadores de Materiais Recicláveis
CARTÓRIO DA 72ª ZONA ELEITORAL - PARANAVAI	2.067/2016	COCAMARE - Cooperativa de Catadores de Materiais Recicláveis
CARTÓRIO DA 75ª ZONA ELEITORAL - TOLEDO	15.339/2016	Associação dos Catadores de Materiais Recicláveis do Município De Toledo/PR
CARTÓRIO DA 148ª ZONA ELEITORAL - TOLEDO	15.339/2016	Associação dos Catadores de Materiais Recicláveis do Município De Toledo/PR
CARTÓRIO DA 77ª ZONA ELEITORAL - BELA VISTA DO PARAÍSO	7.857/2019	Associação Reviver dos Recicladores de Bela Vista do Paraíso
CARTÓRIO DA 78ª ZONA ELEITORAL - CAMBÉ	1.348/2018	Associação ASSURBAN de Cambé.
CARTÓRIO DA 89ª ZONA ELEITORAL - UMUARAMA	2.323/2017	COOPERUMA - Cooperativa Dos Catadores De Materiais Recicláveis De Umuarama
CARTÓRIO DA 92ª ZONA ELEITORAL - GOIOERÊ	7.126/201724 meses	ATA - Associação de Coletores de Resíduos Sólidos e Agentes Ecológicos - Ação Para Tratamento Ambiental de Goioerê
CARTÓRIO DA 106ª ZONA ELEITORAL - CANDIDO DE ABREU	4.694/2015	Associação dos Defensores da Natureza
CARTÓRIO DA 112ª ZONA ELEITORAL - GUARANIAÇU	3.726/2018	Associação dos Coletores de Material Reciclável de Guaraniaçu
CARTÓRIO DA 114ª ZONA ELEITORAL - MEDIANEIRA	1.278/2018	ASSAMA - Associação dos Agentes do Meio Ambiente
CARTÓRIO DA 115ª ZONA ELEITORAL - DOIS VIZINHOS	2.215/2015	ACATDV - Associação de Catadores de Dois Vizinhos
CARTÓRIO DA 119ª ZONA ELEITORAL - CURIÚVA	11.028/2017	Associação de Moradores, Catadores e Recicladores da Vila Esperança - ACREVE
CARTÓRIO DA 120ª ZONA ELEITORAL - FORMOSA DO OESTE	2.091/2017	ACAMAR - Associação de Coletores de Materiais Recicláveis de Nova Aurora
CARTÓRIO DA 122ª ZONA ELEITORAL - SÃO MIGUEL DO IGUAÇU	2.883/2018	AMAR - Associação dos Agentes de Meio Ambiente e Reciclagem de São Miguel do Iguaçu
CARTÓRIO DA 125ª ZONA ELEITORAL - TERRA ROXA	2.202/2014	Associação de Catadores de Lixo Recicláveis de Terra Roxa (Amigos da Natureza)
CARTÓRIO DA 126ª ZONA ELEITORAL - CORBÉLIA	2.756/2017	ACOMAR - Associação de Coleta de Materiais Recicláveis, Sólidos e Orgânicos
CARTÓRIO DA 140ª ZONA ELEITORAL - MARMELEIRO	1.225/2018	Associação dos Catadores de Materiais Recicláveis de Marmeleiro - ACMR
CARTÓRIO DA 141ª ZONA ELEITORAL - IRETAMA	9.014/2018	ACREAMA - Associação Dos Catadores De Iretama/Pr ACREAMA - Associação Dos Catadores De Iretama/Pr
CARTÓRIO DA 142ª ZONA ELEITORAL - UMUARAMA	16.248/2017	COOPERUMA - Cooperativa dos Catadores de Materiais Recicláveis De Umuarama
CARTÓRIO DA 144ª ZONA ELEITORAL - FAZENDA RIO GRANDE	5.451/2015	Associação de Catadores de Materiais Recicláveis
CARTÓRIO DA 153ª ZONA ELEITORAL - UNIÃO DA VITÓRIA	8.063/2015	COPERTRAGE - Cooperativa de Trabalho dos Agentes Ecológicos de União da Vitória/PR
CARTÓRIO DA 156ª ZONA ELEITORAL - RIO BRANCO DO SUL	8.337/2017	ACAVARI - Associação de Catadores de Materiais Recicláveis do Vale do Ribeira
CARTÓRIO DA 157ª ZONA ELEITORAL - LONDRINA	4.171/2015	COOPER REGIÃO - Cooperativa de Trabalho de Catadores de Materiais Recicláveis e Resíduos Sólidos da Região Metropolitana de Londrina
CARTÓRIO DA 160ª ZONA ELEITORAL - PINHÃO	10.949/2017	Associação de Trabalhadores com Materiais Recicláveis Mãos Amigas
CARTÓRIO DA 164ª ZONA ELEITORAL - ARAPOTI	8.064/2014	ACOMAR - Associação Dos Catadores De Materiais Recicláveis de Arapoti
CARTÓRIO DA 171ª ZONA ELEITORAL - ALMIRANTE TAMANDARÉ	15.667/2017	Associação de Catadores de Materiais Recicláveis RECICLAR E LIMPAR
CARTÓRIO DA 173ª ZONA ELEITORAL - TERRA BOA	13.054/2017	RECICLAR - Associação dos Catadores de Materiais Recicláveis de Terra Boa
CARTÓRIO DA 196ª ZONA ELEITORAL - MANOEL RIBAS	2.638/2017	COOTRAMAR - Cooperativa de Trabalhadores Manoelribense

<b>Edital de Cadastramento nº 01/2018</b>		
<b>Cartório Eleitoral - Cidade</b>	<b>No do PAD</b>	<b>Nome da Associação / Cooperativa</b>
CARTÓRIO DA 26ª ZONA ELEITORAL - CORNÉLIO PROCÓPIO	2.054/2017	Associação de Recicladores de Cornélio Procópio
CARTÓRIO DA 28ª ZONA ELEITORAL - APUCARANA	14.833/2017 (9.267/2019)	Cooperativa Mista de Trabalho e Produção de Catadores e Separadores de Materiais Recicláveis de Apucarana - COCAP
CARTÓRIO DA 63ª ZONA ELEITORAL - SÃO JERÔNIMO DA SERRA	8.249/2019	
CARTÓRIO DA 68ª ZONA ELEITORAL - CASCAVEL	2.749/2017	COOTACAR - Cooperativa de Trabalhadores Catadores de Material Reciclável
CARTÓRIO DA 143ª ZONA ELEITORAL - CASCAVEL		
CARTÓRIO DA 78ª ZONA ELEITORAL - CAMBÉ	1.348/2018	Cooperativa de Catadores de Materiais Recicláveis e Resíduos Sólidos de Cambé - RECICLA BRASIL
CARTÓRIO DA 90ª ZONA ELEITORAL - GUAIRA	8.520/2014	ACC - ASSOCIAÇÃO DOS CATADORES GUAIRENSES
CARTÓRIO DA 95ª ZONA ELEITORAL - COLORADO	9.519/2019	Associação COOPERCOL - Cooperativa de trabalho de catadores de materiais recicláveis de Colorado
CARTÓRIO DA 109ª ZONA ELEITORAL - SANTA MARIANA	8.394/2018	Associação dos Catadores de Materiais Recicláveis de Santa Mariana - RECICLE VIDAS
CARTÓRIO DA 118ª ZONA ELEITORAL - MATELÂNDIA	8.839/2019	ASCARMAT - Associação de Catadores de Materiais Recicláveis de Matelândia.
CARTÓRIO DA 127ª ZONA ELEITORAL - CIDADE GAÚCHA	8.888/2019	Associação de Catadores e Separadores de Materiais Recicláveis de Cidade Gaúcha do Estado do Paraná
CARTÓRIO DA 131ª ZONA ELEITORAL - BARRAÇÃO	7.958/2019	Associação de Recicladores da Fronteira
CARTÓRIO DA 150ª ZONA ELEITORAL - SANTA FÉ	4.270/2019	SANT'COOPER - Cooperativa de Trabalho de Catadores de Materiais Recicláveis de Santa Fé

<b>Edital de Cadastramento nº 01/2019</b>		
<b>Cartório Eleitoral - Cidade</b>	<b>No do PAD</b>	<b>Nome da Associação / Cooperativa</b>
CARTÓRIO DA 43ª ZONA ELEITORAL - GUARAPUAVA	2.709/2017	Cooperativa de Trabalho Solidário para a Coleta Seletiva e Reciclagem de Resíduos Sólidos - Reciclasol
CARTÓRIO DA 66ª ZONA ELEITORAL - MARINGÁ	16.307/2017	Associação de Agentes Ecológicos e Recicláveis COOPERCICLA COOPERATIVA de Coleta Seletiva de Lixo Urbano, Aquisição e Comercialização de Bens Recicláveis de Maringá
CARTÓRIO DA 137ª ZONA ELEITORAL - MARINGÁ	2.556/2017	
CARTÓRIO DA 154ª ZONA ELEITORAL - MARINGÁ (DIREÇÃO DO FÓRUM)	8.119/2019	
CARTÓRIO DA 192ª ZONA ELEITORAL - MARINGÁ	2.211/2017	
CARTÓRIO DA 194ª ZONA ELEITORAL - MATINHOS	7.527/2015	Associação dos Coletores e Seleccionadores de Resíduos Sólidos de Matinhos - ANCRESMAT
CARTÓRIO DA 76ª ZONA ELEITORAL - MARILÂNDIA DO SUL	7.770/2019	Associação dos Catadores de Materiais Recicláveis - ASCAMAR
CARTÓRIO DA 80ª ZONA ELEITORAL - IBIPORÃ	11.118/2017	Cooperativa dos Recicladores de Jataizinho - PR - COOPERJATY
		Cooperativa de Trabalho dos Catadores de Materiais Recicláveis e de Resíduos Sólidos de Ibiporã - PR
CARTÓRIO DA 81ª ZONA ELEITORAL - MARIALVA	9.147/2019	Associação dos Catadores de Materiais Recicláveis de Marialva/PR - ACLIMAR
CARTÓRIO DA 88ª ZONA ELEITORAL - CIANORTE	11.428/2017	ASSOCIAÇÃO ASSISTENCIAL DOS AGENTES AMBIENTAIS DE RECICLAGEM DE CIANORTE
CARTÓRIO DA 149ª ZONA ELEITORAL - CIANORTE	9.503/2019	

CARTÓRIO DA 103ª ZONA ELEITORAL - CHOPINZINHO	5.638/2015; 7.919/2019	Associação dos Catadores de Recicláveis de Chopinzinho - ACREC.
CARTÓRIO DA 153ª ZONA ELEITORAL - UNIÃO DA VITÓRIA	8.063/2015	Cooperativa de Trabalho dos Agentes Ecológicos - COOPERTRAGE
CARTÓRIO DA 161ª ZONA ELEITORAL - GUARATUBA	9.457/201924	Associação de Catadores de Material de Recicláveis Por do Sol
CARTÓRIO DA 167ª ZONA ELEITORAL - ORTIGUEIRA	9.550/2019	Associação de Catadores de Materiais Recicláveis de Ortigueira - AKATORGA
CARTÓRIO DA 173ª ZONA ELEITORAL - TERRA BOA	13.054/2017	RECICLAR - Associação dos Catadores de Materiais Recicláveis de Terra Boa

## b.5 Ação: qualidade de vida no ambiente de trabalho:

**b.5.1. PROJETO:** PROJETO DE HORTA ORGÂNICA NAS UNIDADES DO TRIBUNAL REGIONAL ELEITORAL, CAPITAL E INTERIOR;

**GESTOR:** SEÇÃO DE GESTÃO DA SUSTENTABILIDADE

Objetivos do Desenvolvimento Sustentável – ONU correspondentes:



**Objetivo:** Estimular as unidades do Tribunal Regional Eleitoral, Capital e Interior, a implantar e manter o cultivo de hortaliças, legumes e demais vegetais em áreas disponíveis e propícias para tal fim, aproveitando resíduos orgânicos gerados pela própria unidade como material de adubagem, obtido pelo processo da compostagem. O produto desta atividade: revertido em proveito dos servidores da instituição.

**Desafio:** Aplicação da técnica correta de plantio e manutenção da horta;

**Resultados Alcançados:** Na Sede foi desenvolvida uma horta de ervas para chás orgânicos e temperos, que irá beneficiar toda a força de trabalho, seguindo as que já vem sendo realizadas em diversos fóruns eleitorais do estado de maneira exemplar e elogiadas por todos que as visitam.



**b.5.2. PROJETO:** PROGRAMA DE ARBORIZAÇÃO EM ÁREAS DISPONÍVEIS DOS IMÓVEIS DO TRE/PR NO INTERIOR.

**GESTOR:** SEÇÃO DE GESTÃO DA SUSTENTABILIDADE

Objetivos do Desenvolvimento Sustentável - ONU - correspondentes:



**Objetivos:**

- Estabelecer um modelo de melhoria da qualidade de vida e do equilíbrio ambiental.
- Promover a estabilidade climática, o conforto ambiental nos locais de trabalho, a melhoria da qualidade do ar, bem como na saúde física e mental da população, além de influenciar na redução da poluição sonora e visual e auxiliar na conservação e equilíbrio do ambiente;

**Resultados Alcançados:** O projeto contempla o plantio apenas de espécies arbóreas NATIVAS em razão destas estarem adaptadas às condições climáticas locais, colaborarem com a preservação da fauna nativa, já desenvolverem muito bem uma defesa para cada praga da região e embelezarem harmoniosamente a região e embelezarem harmoniosamente a região.

Estão sendo analisadas as espécies arbóreas nativas, existentes no Estado do Paraná, suas características de aparência e funcionalidade com o intuito de atender as necessidades locais, sejam nos seus aspetos estéticos, biológicos, químicos e funcionais, sendo consultados, previamente, os servidores e colaboradores, em seus respectivos locais de trabalho, sobre a aceitabilidade ou não, das espécies escolhidas.

Através deste seu projeto permite-se a oportunidade de identificar os pontos críticos locais com o propósito de atingir melhores condições nas suas qualidades de vida físicas e mentais.

**Fase atual:** Até o presente foram plantadas 87 espécies arbóreas em 9 áreas da Justiça Eleitoral do Paraná localizados no Norte pioneiro do Estado, especificamente nos seguintes municípios: Andirá, Apucarana, Assaí, Cambé, Cornélio Procópio, Curiúva, Rolândia, São Jerônimo da Serra e Uraí.

Exemplos figurativos de espécies arbóreas plantadas:



**b.5.3. PROJETO:** Atenção à saúde e preservação de doenças.

Objetivos do Desenvolvimento Sustentável - ONU - correspondente:



**GESTOR:** SECRETARIA DE GESTÃO DE PESSOAS – SECGP/  
COORDENADORIA DE EDUCAÇÃO, DESENVOLVIMENTO E SAÚDE

**Objetivo:** Estimular os servidores a dedicarem tempo para a atenção e cuidado da própria saúde para elevar a qualidade de vida no trabalho.



**Resultados Alcançados:** palestras : Saúde Preventiva Ocular – Glaucoma, Cultivando hábitos saudáveis (nutrição, endocrinologia e psicologia), Mudança de hábitos (nutrição, cardiologia), Setembro Amarelo - Aprenda a usar as emoções a seu favor (psicologia) e, também, vacinação, exames periódicos, Programa Gente Saudável, Apoio a corridas de rua e jogos do judiciário, Projeto de intervenção em psicologia - estagiários FAE - saúde emocional e mental no trabalho, Curso EAD CNJ - Saúde Mental e Trabalho no Poder Judiciário e diversas Publicação de matérias na intranet com assuntos correlatos.

**b.6 Ação: sensibilização e capacitação contínua do corpo funcional, força de trabalho auxiliar e, quando for o caso, de outras partes interessadas:**

**b.6.1. PROJETO:** Quiz – Gestão de Resíduos

**GESTOR:** SEÇÃO DE GESTÃO DA SUSTENTABILIDADE

Objetivos do Desenvolvimento Sustentável – ONU correspondentes:



**Objetivo:** Servindo como uma plataforma para orientação e educação das atitudes do corpo funcional da Instituição em relação as práticas sustentáveis, especificamente no tocante à separação correta de resíduos, o quiz está em fase de elaboração, com previsão para implantação no primeiro trimestre de 2020.

**Resultados Alcançados:** alcançará toda a força de trabalho da Justiça Eleitoral do Paraná – Capital e Interior: menos resíduos descartados erroneamente; mudanças positivas de comportamento; formação de multiplicadores.

**b.6.2. PROJETO:** Divulgação de periódicos relacionados ao tema sustentabilidade; textos produzidos/compilados pela Seção de Gestão da Sustentabilidade, realizadas

no espaço virtual do TRE-PR - Intranet, cedido pela Comunicação Social deste Tribunal.

**GESTOR:** COORDENADORIA DE COMUNICAÇÃO SOCIAL/SEÇÃO DE GESTÃO DA SUSTENTABILIDADE

**Objetivo:** Informação, sensibilização e capacitação.

Textos publicadas:

-Periodicamente, no contexto de datas relevantes, eventos e prioridades temáticas, destacou-se os Objetivos de Desenvolvimento Sustentável apresentando-os aos servidores de maneira informativa, relevante e engajadora. O foco desta ação foi oferecer uma oportunidade de se aprofundar sobre os objetivos e as metas assumidos pelos Estados-membros da ONU como parte da Agenda de Desenvolvimento Sustentável 2030.

**Desafio:** Elaboração de textos que atraíssem a leitura do maior número possível de pessoas, com conteúdos eficientes e eficazes na informação, sensibilização e capacitação.

**Resultados Alcançados:** Número considerável de visualizações, o que leva a supor que as informações, sensibilizações e capacitações chegaram aos destinatários.

#### **b.6.3. PROJETOS: Campanhas**

**GESTOR:** SEÇÃO DE GESTÃO DA SUSTENTABILIDADE

Objetivos do Desenvolvimento Sustentável – ONU correspondentes:



**Campanha "Óleo no Lugar" - TRE-PR em parceria com a Associação Cristã de Assistência Social (ACRIDAS)** Coletado: Óleo de origem vegetal ou animal para uso culinário.

Propósito: Promoção integral da criança, adolescente, família ou de qualquer pessoa em situação de vulnerabilidade e/ou risco pessoal e social.

**Campanha “Tampinha Solidária” - TRE-PR em parceria com a Associação das Acácias**

Coletado: embalagens de margarina, manteiga, requeijão, achocolatado, maionese, ketchup, óleo, temperos, garrafa pet, leite, suco, água de coco, fermento em pó.

Propósito: Suprir fraldas geriátricas aos moradores de lares de idosos carentes, por meio da coleta voluntária de tampas plásticas.

**Campanha de resíduos eletroeletrônicos:** TREPR em parceria com a PARCS Resíduos Eletrônicos.

Coletado: diversos tipos de resíduos eletrônicos

Quantidade: 167 kg

**Campanha “Material de Escrita”:** TREPR em parceria com a Faber Castell, juntamente com a TerraCycle

Coletado: Lápis grafite, Lápis colorido, Lapiseiras, Canetas, Canetinhas, Borrachas, Apontadores, Marca-texto, Marcadores permanentes, Marcadores de quadro-branco

Quantidade: 9,680 kg

**Objetivos das campanhas:** Descarte correto destes itens; inclusão social.

**Desafio:** Inserir o maior número possível de participantes;

**Resultados Alcançados:** Destinação ecologicamente correta destes itens; diminuição da poluição ambiental.

Os resultados das campanhas de Sustentabilidade de 2019 comprovam que a força de trabalho do TREPR assume uma postura de responsabilidade ambiental e auxilia para que a conservação do meio ambiente deixe de ser mera utopia. Todos que contribuíram mostraram estar atentos e conscientes do que acontece no mundo, influenciando amigos, vizinhos e família.

**b.6.4. PROJETOS: Capacitação**

Objetivos do Desenvolvimento Sustentável – ONU correspondentes:



## **GESTOR:** SEÇÃO DE GESTÃO DA SUSTENTABILIDADE

**Objetivo:** Informação, sensibilização e capacitação.

**Resultados Alcançados:** Capacitação sobre a Separação, a destinação e a reciclagem corretas de resíduos sólidos, o Tribunal Regional Eleitoral do Paraná (TRE-PR) recebeu a gerente de Educação Ambiental da Secretaria Municipal do Meio Ambiente da Prefeitura Municipal de Curitiba, Leila Maria Zem, para uma palestra direcionada aos profissionais terceirizados que prestam serviço na instituição. Temas abordados: Separação, a destinação e a reciclagem corretas de resíduos sólidos, a funcionalidade do aterro sanitário e a importância de se manterem limpas as nascentes dos rios e da preservação dos bosques, das matas ciliares e da fauna natural de cada região.

### **b.6.5. PROJETO:** PARLAMENTO JOVEM

**GESTOR:** SEÇÃO DE GESTÃO DE PROGRAMAS INSTITUCIONAIS - ESCOLA JUDICIÁRIA ELEITORAL

Objetivos do Desenvolvimento Sustentável – ONU correspondentes:



**Objetivo:** Fornecer aos alunos o conhecimento de todo o processo eleitoral, com base nos objetivos constantes do “Plano Estratégico 2015-2020” revisado pela Resolução TRE/PR nº 759/2017 e as diretrizes de planejamento e gestão estratégica que devem nortear a atuação dos órgãos do Poder Judiciário, estabelecidas na Resolução CNJ nº 198, de 1º de julho de 2014.

#### **Resultados Alcançados:**

29.648 estudantes (ensino fundamental e médio);

48 cartórios;

98 escolas (escolas municipais e estaduais, públicas e particulares);

49 municípios.

**b.6.6. PROJETO: Desenvolvimento Sustentável, a Conservação da Natureza e o Consumo Consciente - EVENTO COMEMORATIVO AO DIA DO MEIO AMBIENTE.**

Objetivos do Desenvolvimento Sustentável – ONU correspondente:



**GESTOR:** SEÇÃO DE GESTÃO DA SUSTENTABILIDADE

**Resultados Alcançados:** Palestras proferidas:

Para o tema **Desenvolvimento Sustentável**, a **Conselheira do Conselho Nacional de Justiça, Dra. MARIA TEREZA UILLE**, uma incansável lutadora pela aplicabilidade efetiva dos objetivos de desenvolvimento sustentável, difundido pela ONU pela sigla ODS-s;

Para o tema **Conservação da Natureza**, a **Doutora LEIDE TAKAHASHI**, que representa a internacionalmente respeitada Fundação Grupo O Boticário. A Doutora LEIDE possui uma trajetória profissional impecável no trato correto com a natureza;

Para o tema **Consumo Consciente**, o **Doutor ANTÔNIO CARLOS EFING**, reconhecido estudioso e difusor deste tema, um dos mais delicados e importantes da área da sustentabilidade.

**b.7 Ação: contratações sustentáveis, compreendendo, pelo menos, obras, equipamentos, combustível, serviços de vigilância, de limpeza, de telefonia, de processamento de dados, de apoio administrativo e de manutenção predial:**

**Objetivo:** Instruir os processos de compras e de licitação para a observação das normas e diretrizes para a contratação de obras e materiais e equipamentos, de acordo com os fundamentos expressos a seguir;

Embasada no art. 170, VI e art. 225 da Constituição Federal, bem como ao art. 3º, da Lei nº 8.666/93, e demais normativas condizentes, os quais impõem ao poder

público a preservação do meio ambiente ecologicamente equilibrado e a promoção do desenvolvimento nacional sustentável, o TRE-PR adota critérios de sustentabilidade ambiental, mediante avaliação da capacidade de oferta do mercado e da oportunidade e conveniência administrativa, consonantes com a política setorial de sustentabilidade estabelecida para a aquisição e administração dos bens permanentes e de consumo.

Para as aquisições dentro dos critérios de sustentabilidade a SECGA/Coordenadoria de Material e Patrimônio (CMP) e suas Seções instituíram em 2015 a “Política de Sustentabilidade Aplicada a Bens Permanentes e de Consumo” que consiste na formalização das diretrizes sustentáveis nos processos de compra, uso e reuso, padronização, armazenagem, distribuição e descarte de bens e matérias, além de, considerando a efetiva influência do poder público na atividade econômica nacional, contribuir para a indução do mercado à implementação de padrões comerciais e produtivos ambientalmente sustentáveis por meio do exercício do poder de compra e contratações necessária à contínua prestação de serviços à sociedade

Para consubstanciar os critérios de sustentabilidade nas contratações sustentáveis estão sendo considerados o tipo do bem a ser adquirido: (a) que os bens sejam constituídos, no todo ou em parte, por material reciclado, atóxico, biodegradável, conforme normas vigentes da ABNT, (b) que os bens não contenham substâncias perigosas em concentração acima da recomendada na diretiva RoHS (Restriction of Certain Hazardous Substances), (c) que os bens guardem observância às normas técnicas da ABNT, e/ou estejam em conformidade com os regulamentos técnicos pertinentes expedidos pelo Inmetro e/ou com as exigências relativas à ergonomia, tratadas em Norma Regulamentadora do Ministério do Trabalho e Emprego-MTE, (d) que apresentem critérios da rastreabilidade e/ou da origem dos insumos de madeira a partir de fontes legais e/ou de manejo sustentável ou de reflorestamento, (e) que comprovem melhor desempenho energético, (f) que apresentem certificado de regularidade do Cadastro Técnico Federal (CTF), expedido pelo IBAMA, para substâncias agressoras da camada de ozônio, dentre outros.

### **b.7.1. PROJETO: Ponte Deslizante**

Objetivos do Desenvolvimento Sustentável – ONU correspondente:



**GESTOR:** SECRETARIA DE GESTÃO DE SERVIÇOS

No mês de julho, o TRE-PR instalou uma ponte deslizante, do tipo plataforma arqueada com escada deslizante, ao longo da cúpula de vidro do Fórum Eleitoral de Curitiba. O projeto foi desenvolvido em conjunto pelas seções de Manutenção de Imóveis da Capital e de Obras e Projetos, da Secretaria de Gestão de Serviços (SECGS), e pelo Núcleo de Apoio à Infraestrutura Predial (NAIP).

A ponte deslizante é manual e são necessárias apenas duas pessoas para movimentá-la por toda a extensão da cúpula. Ainda, possui quatro freios que funcionam como um sistema antitombamento em dias de chuva ou vento fortes.

A obra, que teve como objetivo proporcionar mais segurança no trabalho dos responsáveis pela limpeza e manutenção da cúpula, também atende aos critérios de sustentabilidade do tribunal. Além de aumentar a vida útil dos vidros, uma vez que elimina a possibilidade de trincas causadas pelo apoio dos prestadores de serviços na estrutura, economiza recursos hídricos, já que possibilita a limpeza a seco. Além disso, a ponte, que integra as ações que visam garantir a saúde, a segurança e a integridade física dos trabalhadores, contribui com a sustentabilidade e responsabilidade sociais, pois permite maior conforto na prestação de serviços e destaca o indivíduo em seu campo de atuação.

**b.8 Ação: deslocamento de pessoal, bens e materiais considerando todos os meios de transporte, com foco na redução de gastos e de emissões de substâncias poluentes.**

**b.8.1. Projeto: Transporte.**

Objetivos do Desenvolvimento Sustentável – ONU correspondente:



**GESTOR:** SEÇÃO DE TRANSPORTES

**Desafio e oportunidade:** O planejamento de readequação dos roteiros para o atendimento à biometria e correções permitiu uma redução significativa de combustível, ocasionando ganho ambiental, menos uso de recursos naturais e menos emissões de substâncias poluentes na atmosfera, além do ganho econômico.

**b.8.2. Projeto: Redução dos gastos com diárias e passagens.**

**GESTOR:**SEÇÃO DE DIÁRIAS E CONTROLE DE FREQUÊNCIA

**Desafio e oportunidade:** Aquisições efetuados no exercício 2018, por meio de contrato com agencia de viagens e no exercício 2019, com a aquisição por meio de Cartão Cooperativo.

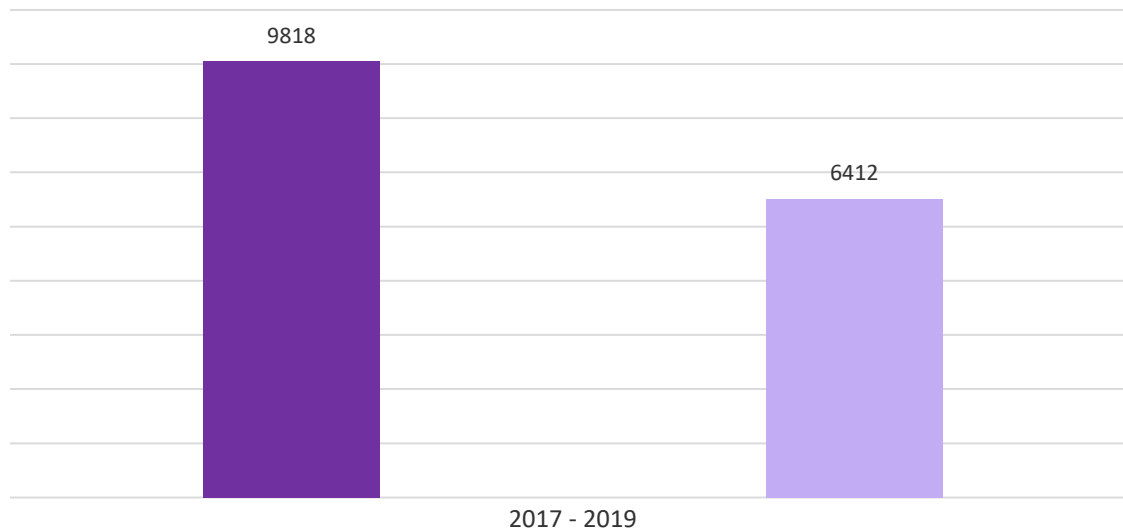


#### 4. INDICADORES ECONÔMICOS:

Período de aferição: janeiro a dezembro, dos anos de 2017 e 2019 (anos não eleitorais)

Item 01	2017	2019	Variação
Papel em resmas (branco e reciclado)	9818	6412	-34,69%

Papel em resmas (branco e reciclado)

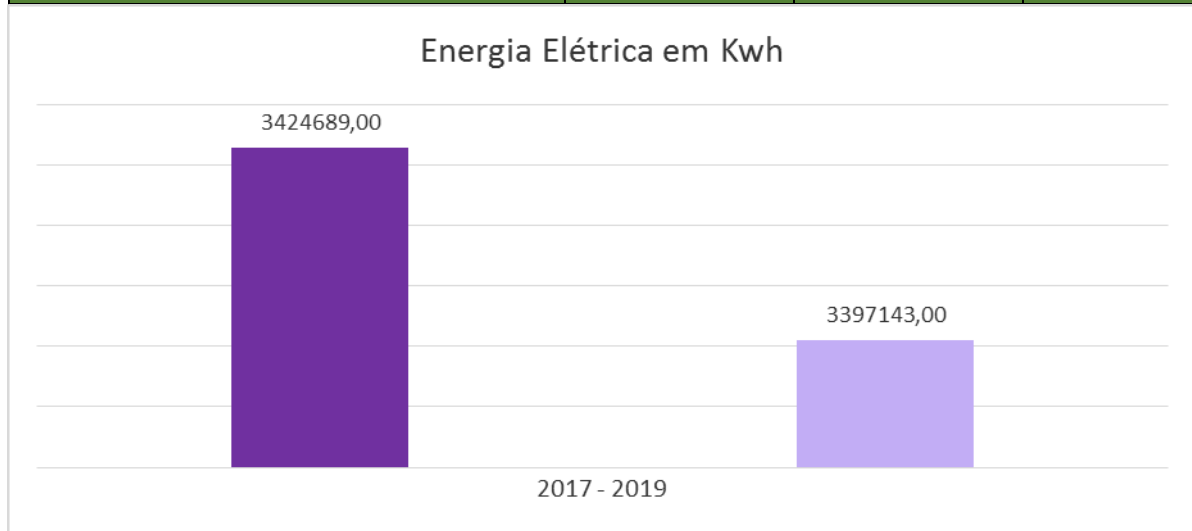


Item 02	2017	2019	Variação
Copos Descartáveis em centos (80ml e 180 ml)	14112	7508	-19,39%

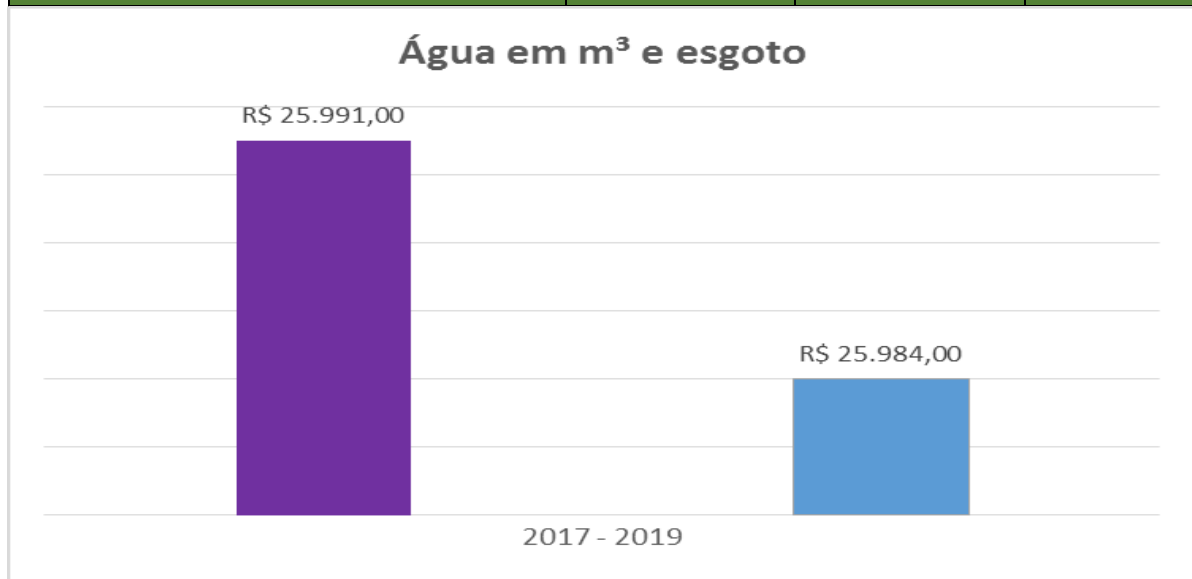
Copos Descartáveis em centos (80ml e 180 ml)



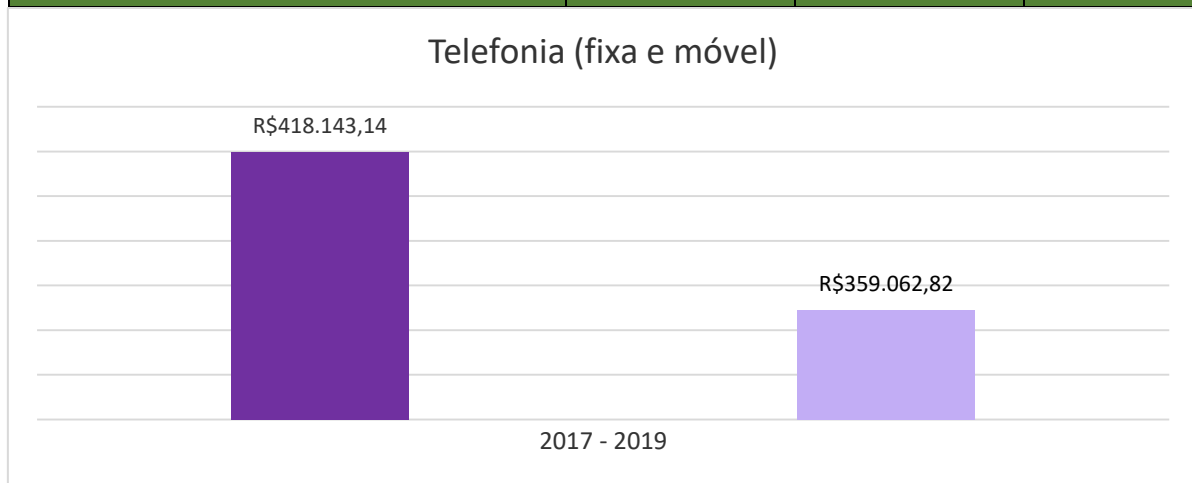
Item 03	2017	2019	Variação
Energia Elétrica em Kwh	3424689,00	3397143,00	-0,80%



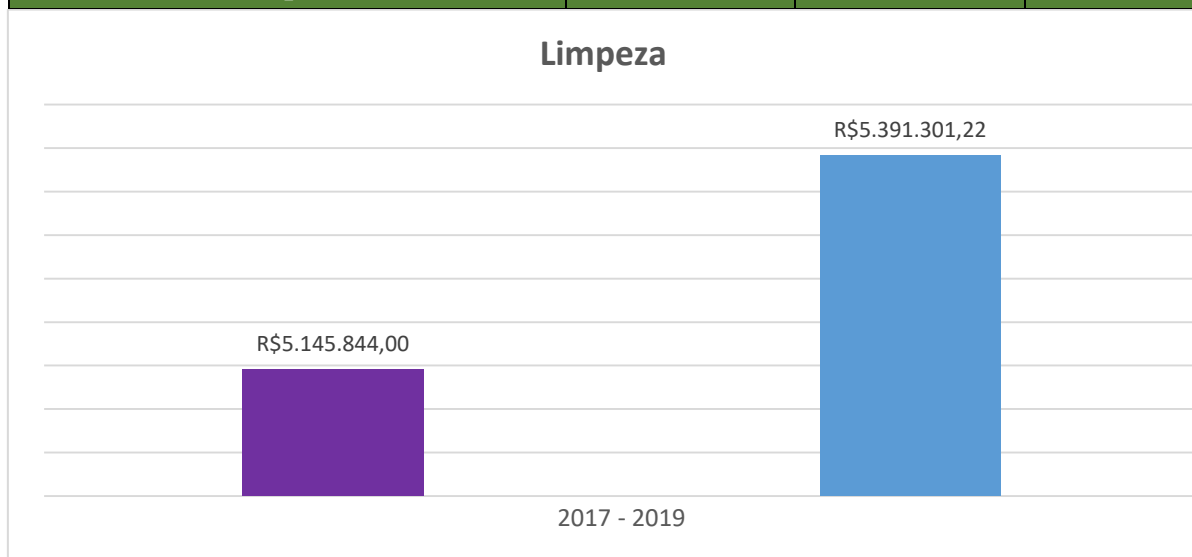
Item 04	2017	2019	Variação
Água em m³ e esgoto	25991,00	25984,00	-0,03 %



Item 05	2017	2019	Variação
Telefonia (fixa e móvel)	R\$ 418.143,15	R\$ 359.062,82	-14,13%



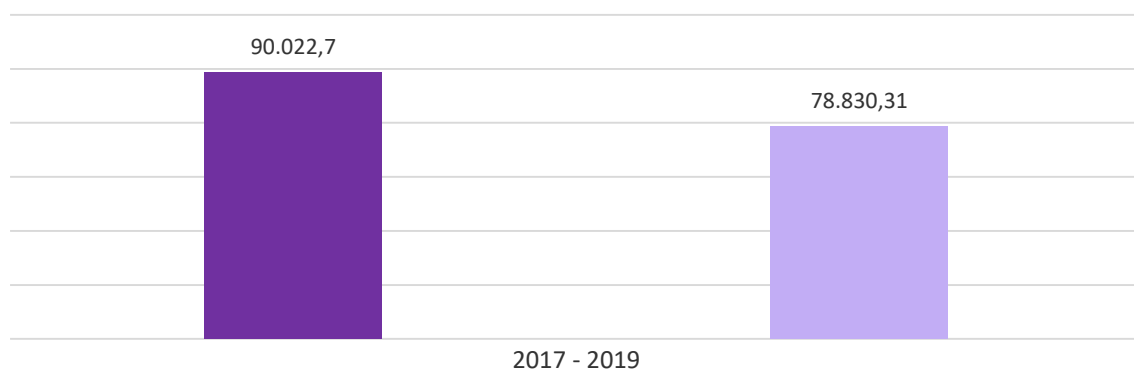
Item 06	2017	2019	Variação
Limpeza	R\$ 5.145.885,00	R\$ 5.391.301,22	4,77%



Obs.: Em 2017 os gastos com contratos de limpeza foram aferidos pela área construída e em 2019 pela área contratada.

Item 07	2017	2019	Variação
Combustível em litros (gasolina, etanol e diesel)	90.022,7	78.830,31	-12,43 %

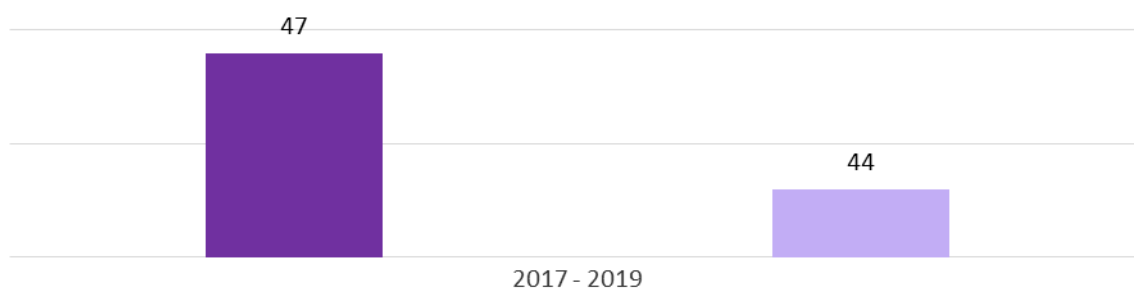
Combustível em litros (gasolina, etanol e diesel)



2017 - 2019

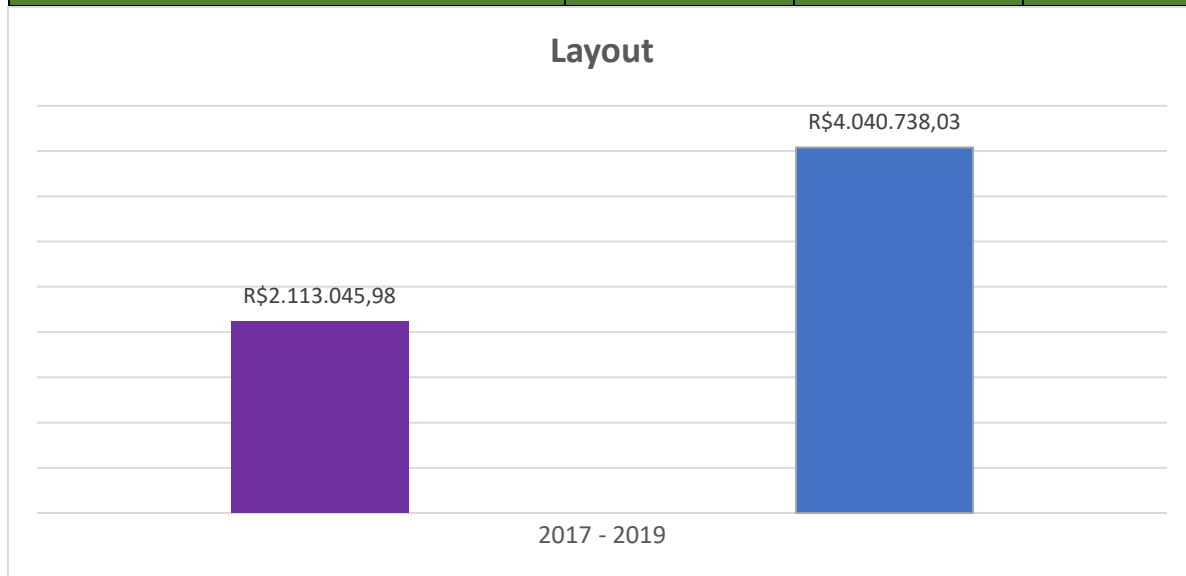
Item 08	2017	2019	Variação
Veículos em unidade (transporte de servidores e magistrados)	47	44	-6,38%

Veículos em unidade (transporte de servidores e magistrados)



2017 - 2019

Item 09	2017	2019	Variação
Layout	R\$ 2.113.045,98	R\$ 4.040.738,03	91,23 %



## 5. CONSIDERAÇÕES FINAIS:

### 5.1.Cooperação:



### CRIAÇÃO DO LABORATÓRIO DE INOVAÇÃO DO ODS – LIODS

Instituído por meio da Portaria nº 676/2019, o Laboratório de Inovação, Inteligência e Objetivos de Desenvolvimento Sustentável (LIODS) no âmbito da Justiça Eleitoral do Paraná com a finalidade de unir o conhecimento institucional, a inovação e a cooperação para alcançar a paz, a justiça e a eficiência institucional.

**TERMO DE ADESÃO - TREPR / MINISTÉRIO DO MEIO AMBIENTE – AGENDA AMBIENTAL DA ADMINISTRAÇÃO PÚBLICA – A3P**

Termo de Adesão com a finalidade integrar esforços para desenvolver projetos destinados à implantação do Programa Agenda Ambiental na Administração Pública A3P, no âmbito do TREPR, visando à inserção da variável socioambiental no seu cotidiano e na qualidade de vida do ambiente de trabalho.

#### **REUNIÕES REALIZADAS PELO COMITÊ DE GESTÃO ESTRATÉGICA E PLANO DE LOGÍSTICA SUSTENTÁVEL – CGEPLS INSTITUÍDO POR ESTE TRIBUNAL - RESOLUÇÃO 756/2017**

Comitê instituído visando a necessidade de um sistema de governança no âmbito deste Tribunal, com gerenciamento de riscos, estabelecendo mecanismos de liderança, estratégia e controle aptos a avaliar, direcionar e monitorar a atuação da gestão ambiental, com vistas à condução de políticas públicas e à prestação de serviços de interesse da sociedade, favorecendo a transparência, a efetividade e o alinhamento permanente das ações de Sustentabilidade com o melhor resultado organizacional.

Reuniões realizadas pelo CGEPLS:

1º Reunião: 21/02/2019

2º Reunião: 11/06/2019

3º Reunião: 10/09/2019

4º Reunião: 03/12/2019

#### **6. CONCLUSÃO:**

O desempenho do Plano de Logística Sustentável - PLS - Ações 2019, demonstrado neste relatório é uma demonstração cabal de que, tendo bons propósitos, convicção, criatividade, visão, preocupação com o zelo do dinheiro público, vontade inquebrantável de fazer, perseverança, respeito às leis e às normas, a gestão da coisa pública, com certeza, encaminhará para resultados altamente representativos de uma boa governança, colaborando com a melhoria de qualidade de vida e respeitando o meio ambiente, que só tem um caminho para a sua perenidade: O seu uso Sustentável.

A aguerrida Força de Trabalho do Tribunal Regional Eleitoral do Paraná, composta pelas autoridades, servidores e demais colaboradores, foi a peça fundamental para o alcance dos resultados positivos obtidos no ano de 2019 e,

para 2020, planeja-se inovação e aprimoramento das ações existentes na busca de uma gestão da sustentabilidade que também contemple a amplitude e profundidade das transformações propostas pelos Objetivos do Desenvolvimento Sustentável - Agenda 2030 – propostos pela ONU.

## ANEXO

### INDICADORES PARA AVALIAÇÃO DO DESEMPENHO AMBIENTAL E ECONOMICO CONFORME RESOLUÇÃO/TSE N.º 23474/2016

ANEXO I DA RESOLUÇÃO nº 23.474, DE 19 DE ABRIL DE 2016, DO TRIBUNAL REGIONAL ELEITORAL - TSE.					
Indicadores mínimos para avaliação do desempenho ambiental e econômico do PLS-JE.					
I - Materiais de Consumo					
Papel					
Nome do Indicador / Índice	Descrição	2017	2019	%	
Consumo de papel branco	Quantidade (resmas) de papel branco utilizadas	1375	6412	366,33%	
Gasto com aquisição de papel branco	Valor (R\$) gasto com a compra de papel branco	R\$ 13.917,85	R\$ 84.774,85	509,11%	
Consumo de papel reciclado	Quantidade (resmas) de papel reciclado utilizadas	8443	0	-100,00%	
Gasto com aquisição de papel reciclado	Valor (R\$) gasto com a compra de papel reciclado	R\$ 110.849,18	R\$ 0,00	-100,00%	
Consumo total de papel branco e reciclado	Quantidade total de resmas de papel branco e reciclado utilizadas	9818	6412	-34,69%	
Copos Descartáveis (180 ml e 80 ml) e água engarrafada					
Nome do Indicador / Índice	Descrição		2017	2019	%
Consumo de copos de 180ml descartáveis	Quantidade (centos) de copos de 180 ml / total corpo funcional + força de trabalho auxiliar	Quantidade (centos) de copos de 180 ml	11082	6561	-40,80%
		Total corpo funcional	976	998	2,25%
		Força de trabalho auxiliar	485	381	-21,44%
		Total corpo funcional + força de trabalho auxiliar	1461	1379	-5,61%
		Indicador / Índice	7,59	4,76	-37,28%
Gasto com aquisição de copos de 180 ml	Valor (R\$) gasto com a compra de copos de 180 ml		R\$ 27.370,48	R\$ 15.780,20	-42,35%
Consumo de copos de 80ml descartáveis	Quantidade (centos) de copos de 80 ml / total corpo funcional + força de trabalho auxiliar	Quantidade (centos) de copos de 80 ml	3030	947	-68,75%
		Total corpo funcional	976	998	2,25%
		Força de trabalho auxiliar	485	381	-21,44%
		Total corpo funcional + força de trabalho auxiliar	1461	1379	-5,61%
		Indicador / Índice	2,07	0,69	-66,67%
Gasto com aquisição de copos de 80 ml	Valor (R\$) gasto com a compra de copos de 80 ml		R\$ 5.556,64	R\$ 1.759,50	-68,34%

Gasto total com aquisição de copos descartáveis	Valor (R\$) gasto com a compra de copos descartáveis (180ml + 80ml)		R\$ 32.927,12	R\$ 17.539,70	-46,73%
Consumo de água envasada em embalagens plásticas (com e sem gás - explicitar o volume em ml ou litro)	Quantidade (unidades) de garrafas descartáveis consumidas.		0	0	0,00%
Consumo de garrações de água de 20 litros	Consumo de garrações de água de 20 litros.		0	0	0,00%
Gasto com aquisição de água envasada em embalagens plásticas (com e sem gás - explicitar o volume em ml ou litro)	Valor (R\$) gasto com a compra de garrafinhas plásticas (com ou sem gás)		R\$ 0,00	R\$ 0,00	0,00%
Gasto com aquisição de garrações de 20 litros	Valor (R\$) gasto com a compra de garrações 20 litros		R\$ 0,00	R\$ 0,00	0,00%
II - Impressão de documentos e equipamentos Instalados					
Nome do Indicador / Índice	Descrição		2017	2019	%
Impressões de documentos totais	Quantidade total de impressões / corpo funcional + força de trabalho auxiliar	Quantidade total de impressões	3.828.324	2.083.815	-45,57%
		Corpo funcional	976	998	2,25%
		Força de trabalho auxiliar	485	381	-21,44%
		Total corpo funcional + força de trabalho auxiliar	1461	1379	-5,61%
		Indicador/Índice	2.620,34	1.511,11	-42,33%
Equipamentos instalados	Quantidade de equipamentos instalados por unidade de trabalho		2818	664	-76,44%
Performance dos equipamentos instalados (índice de ociosidade baseada na capacidade máxima de impressão)	Quantidade Impressões / equipamentos instalados por unidade de trabalho	Quantidade Impressões	3.828.324	2.083.815	-45,57%
		Equipamentos instalados por unidade de trabalho	2818	664	-76,44%
		Indicador/Índice	1358,53	3138,28	131,01%
Gasto com aquisições de suprimentos	Valor (R\$) gasto com a compra de suprimentos		R\$ 289.395,03	R\$ 171.622,51	-40,70%
Gasto com aquisições de impressoras	Valor gasto com a compra de equipamentos de impressão		R\$ 5.040,00	R\$ 0,00	-100,00%
Gasto com contratos de outsourcing de impressão (equipamento + manutenção + impressão por folha + suprimento)	Valor (R\$) gasto com o posto de impressão		R\$ 0,00	R\$ 0,00	0,00%
III- Energia Elétrica					
Nome do Indicador / Índice	Descrição		2017	2019	%
Consumo de energia elétrica	Quantidade de Kwh consumidos		3.424.689,00	3.397.143,00	-0,80%
Consumo de energia elétrica por área construída	Quantidade de Kwh consumidos / total da área construída	Quantidade de Kwh consumidos	3.424.689,00	3.397.143,00	-0,80%
		Total da área construída	88011,84	88308,56	0,34%
		Indicador/Índice	38,91	38,47	-1,14%



Gasto com energia elétrica	Valor (R\$) da fatura		R\$ 2.519.792,19	R\$ 2.651.056,33	5,21%
Gasto com energia elétrica	Valor (R\$) da fatura / total área construída	Valor (R\$) da fatura	R\$ 2.519.792,19	R\$ 2.651.056,33	5,21%
		Total da área construída	88011,84	88308,56	0,34%
		Indicador/Índice	R\$ 28,63	R\$ 30,02	4,86%
Adequação do contrato de demanda (fora de ponta)	Demanda registrada fora de ponta / demanda contratada ponta (%)	Demanda registrada fora de ponta	0	4250312,00	#DIV/0!
		Demanda contratada ponta (%)	0	6872605,00	#DIV/0!
		Indicador/Índice	#DIV/0!	61,84	#DIV/0!
Adequação do contrato de demanda (ponta)	Demanda registrada ponta / Demanda contratada ponta (5)	Demanda registrada ponta	0	6872605,00	#DIV/0!
		Demanda contratada ponta (5)	0	11122915,00	#DIV/0!
		Indicador/Índice	#DIV/0!	61,79	#DIV/0!
IV - Água e esgoto					
Nome do Indicador / Índice	Descrição		2017	2019	%
Volume de água consumido	Quantidade de m³ de água		25.991,00	25.984,00	-0,03%
Volume de água por área construída	Quantidade de m³ de água / área total construída	Quantidade de m³ de água	25.991,00	25.984,00	-0,03%
		Área total construída	88.011,84	88.308,56	0,34%
		Indicador/Índice	0,30	0,29	-3,33%
Gasto com água	Valor (R\$) da fatura		R\$ 317.675,36	R\$ 374.344,55	17,84%
Gasto com água por área construída	Valor (R\$) da fatura / área total construída	Valor (R\$) da fatura	R\$ 317.675,36	R\$ 374.344,55	17,84%
		Área total construída	88.011,84	88.308,56	0,34%
		Indicador/Índice	R\$ 3,61	R\$ 4,24	17,44%
V - Gestão de resíduos					
Nome do Indicador / Índice	Descrição		2017	2019	%
Destinação de papel para reciclagem	Quantidade (Kg) de papel destinado à reciclagem		14140,00	46612,39	229,65%
Destinação de suprimento de impressão para reciclagem	Quantidade (Kg) de suprimentos de impressão destinados à reciclagem		20,00	927,50	4537,50%
Destinação de plástico para reciclagem	Quantidade (Kg) de plástico destinado à reciclagem		4805,00	4270,40	-11,13%
Destinação de lâmpadas encaminhadas para descontaminação.	Quantidade (unidades) de lâmpadas encaminhadas para descontaminação		0,00	11654	#DIV/0!
Destinação de pilhas e baterias encaminhadas para descontaminação	Quantidade (kg) de pilhas e baterias encaminhadas para descontaminação		0,00	75,90	#DIV/0!
Destinação de madeiras para reaproveitamento	Quantidade (Kg) de madeira destinada à reciclagem		0,00	0,00	0,00%
Destinação de resíduos de vidros para reciclagem	Quantidade (Kg) de vidros destinados à reciclagem		193,00	160,00	-17,10%
Destinação de resíduos de metais para reciclagem	Quantidade (Kg) de metais destinados à reciclagem		68,00	27,00	-60,29%
Destinação de resíduos de saúde para descontaminação	Quantidade (Kg) de resíduos de saúde destinados à descontaminação		127,50	87,50	-31,37%

Destinação de resíduos de obras à reciclagem	Quantidade (Kg) de resíduos de obras destinados à reciclagem		1015000,00	488105,00	-51,91%
Destinação de resíduos de informática (fitas, cabos, mídias, dentre outros) à reciclagem	Quantidade (Kg) de resíduos de informática (fitas, cabos, mídias, dentre outros) destinados à reciclagem		0,00	62,30	#DIV/0!
Total de material reciclável destinado às cooperativas	Quantidade (Kg) de resíduos recicláveis destinados às cooperativas		1034226,00	549058,14	-46,91%
VI - Qualidade de vida no ambiente de trabalho					
Nome do Indicador / Índice	Descrição		2017	2019	%
Participação dos servidores e/ou ações voltadas para a qualidade de vida no trabalho	(Quantidade de servidores que participam de ações de qualidade de vida / total de servidores da instituição) x 100	Quantidade de servidores que participam de ações de qualidade de vida	1267	2011	58,72%
		Total de servidores da instituição	976	998	2,25%
		Indicador/Índice	1,30%	2,04%	56,92%
Participação de servidores em ações solidárias (ex: inclusão digital, alfabetização, campanhas voluntárias)	(Quantidade de servidores que participam de ações solidárias / total de servidores da instituição) x 100	Quantidade de servidores que participam de ações solidárias	122	490	301,64%
		Total de servidores da instituição	976	998	2,25%
		Indicador/Índice	12,5 %	49,09%	461,54%
Ações de inclusão para servidores com deficiência	Quantidade de ações de inclusão		1	11	1000,00%
VII - Telefonia					
Nome do Indicador / Índice	Descrição		2017	2019	%
Gasto médio do contrato de telefonia fixa	Valor (R\$) da fatura / quantidade linhas	Valor (R\$) da fatura	R\$ 366.341,18	R\$ 316.769,38	-13,53%
		Quantidade linhas	893	534	-40,20%
		Indicador/Índice	R\$ 410,24	R\$ 593,20	44,60%
Gasto médio do contrato de telefonia móvel	Valor (R\$) da fatura / quantidade linhas	Valor (R\$) da fatura	R\$ 51.801,97	R\$ 42.293,44	-18,36%
		Quantidade linhas	36	49	36,11%
		Indicador/Índice	R\$ 1.438,94	R\$ 863,13	-40,02%
Gasto total do contrato de telefonia fixa	Valor (R\$) da fatura de telefonia fixa		R\$ 366.341,18	R\$ 316.769,38	-13,53%
Gasto total do contrato de telefonia móvel	Valor (R\$) da fatura de telefonia móvel		R\$ 51.801,97	R\$ 42.293,44	-18,36%
VIII - Vigilância					
Nome do Indicador / Índice	Descrição		2017	2019	%
Valor inicial do posto	Valor total anual do contrato / quantidade de postos	Valor total anual do contrato	R\$ 1.722.504,84	R\$ 2.478.241,87	43,87%
		Quantidade de postos	6	9	50,00%
		Indicador / índice	R\$ 287.084,14	R\$ 275.360,21	-4,08%
Valor atual do posto	Valor total anual de repactuação / valor total anual de assinatura do contrato	Valor total anual de repactuação	R\$ 0,00	R\$ 1.763.945,79	#DIV/0!
		Valor total anual de assinatura do contrato	R\$ 1.722.504,84	R\$ 1.197.638,16	-30,47%

		Indicador / Índice	R\$ 0,00	R\$ 1,47	#DIV/0!
IX - Limpeza					
Nome do Indicador / Índice	Descrição		2017	2019	%
Gasto de limpeza pela área construída	Valor (R\$) anual do contrato / área contratada	Valor (R\$) anual do contrato	R\$ 5.145.855,00	R\$ 5.391.301,22	4,77%
		Área construída	88.011,84	81.715,07	#DIV/0!
		Indicador / Índice	R\$ 58,47	R\$ 65,97	#DIV/0!
Grau de repactuação	Valor total anual de repactuação / valor total anual assinatura do contrato	Valor total anual de repactuação	#DIV/0!	R\$ 4.944.166,82	#DIV/0!
		Valor total anual assinatura do contrato	R\$ 5.145.855,00	R\$ 6.824.288,40	32,62%
		Indicador / Índice	#DIV/0!	0,72	#DIV/0!
Gastos com material de limpeza	Valor (R\$) gasto com aquisição de material de limpeza		R\$ 0,00	R\$ 0,00	#DIV/0!
Obs.: Em 2017 os gastos com contratos de limpeza foram aferidos pela área construída e em 2019 pela área contratada.					
X - Combustível					
Nome do Indicador / Índice	Descrição		2017	2019	%
Consumo de gasolina da frota oficial de veículos	Quantidade de litros de gasolina consumidos / quantidade de km rodados	Quantidade de litros de gasolina consumidos	22.977,60	17.185,47	-25,21%
		Quantidade de km rodados	224.382,00*	142.157,00	-36,65%
		Indicador/Índice	#DIV/0!	0,12	#DIV/0!
Consumo de etanol da frota oficial de veículos	Quantidade de litros de etanol consumidos/quantidade de km rodados	Quantidade de litros de etanol consumidos	354,23	143,86	-59,39%
		Quantidade de km rodados	224.382,00*	1.077,00	-99,52%
		Indicador/Índice	#DIV/0!	0,13	#DIV/0!
Consumo de diesel da frota oficial de veículos	Quantidade de litros de diesel consumidos / quantidade de km rodados	Quantidade de litros de diesel consumidos	66.690,87	57.521,81	-13,75%
		Quantidade de km rodados	224.382,00*	434.830,00	93,79%
		Indicador/Índice	#DIV/0!	0,13	#DIV/0!
Consumo de gasolina, etanol e diesel da frota oficial de veículos	Quantidade de litros de gasolina, etanol e diesel consumidos / quantidade de km rodados	Quantidade de litros consumidos	90.022,70	74.851,14	-16,85%
		Quantidade de km rodados	673.146,00	578.064,00	-14,13
		Indicador/Índice	0,13	0,13	0,00%
* (A mensuração da quilometragem rodada em 2017 não era aferida separadamente considerando o tipo de combustível do veículo, era apenas computado o total de Km rodados por todos os veículos e calculada a média, o que deixa inviável a comparação dos índices de - <b>Quantidade de litros de combustível consumidos/quantidade de km rodados</b> - entre os anos de 2017 e 2019, separadamente por combustível).					
XI - Veículos					
Nome do Indicador / Índice	Descrição		2017	2019	%
Veículos para transporte de servidores, tramitação de documentos e demais atividades funcionais	Quantidade de veículos utilizados no transporte de servidores, tramitação de documentos e demais atividades funcionais / total de servidores	Quantidade de veículos utilizados no transporte de servidores, tramitação de documentos e demais atividades funcionais	47	44	-6,38%
		Total de servidores	976	998	2,25%
		Indicador/Índice	0,04	0,04	0,00%

Veículos para transporte de magistrados	Quantidade de veículos utilizados no transporte de magistrados/total de magistrados	Quantidade de veículos utilizados no transporte de magistrados	4	5	25,00%
		Total de magistrados	20	20	0,00%
		Indicador/Índice	0,20	0,25	25,00%
Gasto com manutenção dos veículos da frota	Valor (R\$) da fatura do total de contratos de manutenção / quantidade de veículos	Valor (R\$) da fatura do total de contratos de manutenção	R\$ 184.755,00	R\$ 115.029,80	-37,74%
		Quantidade de veículos	47	44	-6,38%
		Indicador/Índice	R\$ 3.930,96	R\$ 2.614,31	-33,49%
XII - Layout					
Nome do Indicador / Índice	Descrição		2017	2019	%
Valor gasto com reformas nas unidades	Valor gasto com reformas nas unidades no ano vigente / Valor gasto com reformas no ano anterior	Valor gasto com reformas nas unidades no ano vigente	R\$ 2.462.100,85	R\$ 2.064.958,16	-16,13%
		Valor gasto com reformas no ano anterior	R\$ 1.770.796,00	R\$ 1.641.892,94	-7,28%
		Indicador/Índice	1,39%	1,26%	-9,35%
XIII - Capacitação de servidores em educação socioambiental					
Nome do Indicador / Índice	Descrição		2017	2019	%
Sensibilização e capacitação do corpo funcional e força de trabalho auxiliar	Quantidade de ações de sensibilização e capacitação		2	8	300,00%